







Un Breve Proceso de Cómo Cargar Documentos Grandes

Las computadoras basadas en Windows usan el explorador de archivos

Las computadoras basadas en Mac descargan cualquier cliente ftp de la App Store

Uso del explorador de archivos: basado en Windows

Si desea abrir el Explorador de archivos con un atajo de teclado, presione  + , y aparecerá una ventana del Explorador. Desde allí, escribe la dirección FTP en la barra de direcciones. Para abrir otra

ventana del Explorador, presione  +  de nuevo, o presione "Ctrl" + N si el Explorador ya está abierto


Escriba lo siguiente en la barra de direcciones y presione Enter

<ftp://ftp.ci.richmond.ca.us/BuildgReg>



Se le pedirá que inicie sesión. Nombre de usuario: ftpuser Contraseña: ftpcor

Log On As


 Either the server does not allow anonymous logins or the e-mail address was not accepted.

FTP server: ftp.ci.richmond.ca.us

User name: ftpuser

Password: ●●●●●●

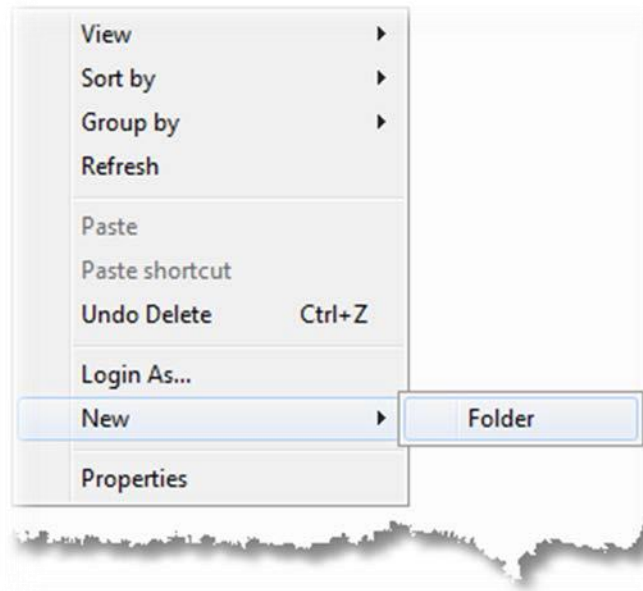
After you log on, you can add this server to your Favorites and return to it easily.

 FTP does not encrypt or encode passwords or data before sending them to the server. To protect the security of your passwords and data, use WebDAV instead.

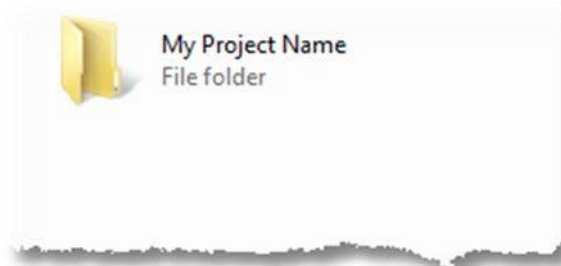
Log on anonymously Save password

City of Richmond Breve Cómo Cargar Documentos Grandes

Una vez que esté conectado, haga clic derecho en cualquier lugar del panel de detalles y seleccione una nueva carpeta.



Cree el nombre de la carpeta como nombre de su proyecto, preferiblemente su número de solicitud de permiso.



Haga doble clic en la carpeta para abrir y pegar sus archivos.

Notifique a los técnicos de permisos de la ubicación para que puedan adjuntarlos a su solicitud.